79èmes Journées de la SFP Paris

SOCIÉTÉ FRANÇAISE DE PHLEBOLOGIE

NOVEMBER
4-6, 2021

Pullman Paris Centre Bercy

Congress President
Manj Gohel

Guests of Honnor
Kathleen GIBSON, Washington, États-Unis
Kathleen OZSVATH, New-York, États-Unis

PRELIMINARY PROGRAM

Plenary session
Forum
Workshops
Flash sequences

Phlebology Updates

79èmes Journées de la SFP Paris



Sommaire

Programme

Edito p4
Faculté p5
Synoptique p6-7
Jeudi 4 SALLE MARGAUX p8-p10
Jeudi 4 SALLE St JULIEN p9-p11
vendredi 5 SALLE MARGAUX p12-p14
Vendredi 5 SALLE St JULIEN p13-p15
Samedi 6 SALLE MARGAUX p16

Les ateliers p18-p21
Informations p24
Inscriptions p25
English version p27

COMITÉ SCIENTIFIQUE ET D'ORGANISATION DU CONGRÈS

Fabrice Abbadie, Patrick Carpentier, Bertrand Chauzat, Pierre Combes, Christian Daniel, Marianne de Maeseneer, Fannie Forgues, Jean-Luc Gérard, Jean-Luc Gillet, Sébastien Gracia, Matthieu Josnin, Luc Moraglia, Nicolas Néaume, Isaac Nyamekye

EDITO

Bienvenue à Paris au congrès de la Société Française de Phlébologie !

Nous sommes heureux de vous accueillir pour cette **79ème édition du congrès annuel de la Société Française de Phlébologie** qui se tiendra au Pullman Paris-centre Bercy du **4 au 6 Novembre prochains.**

La crise sanitaire nous a tous touchés personnellement et professionnellement. Dans ce contexte nous avons dû annuler, à regret, les congrès Phlébo-Pratique de juin 2020 ainsi que notre congrès national de décembre 2020.

Nous vous présentons dans les pages suivantes le programme de notre congrès annuel qui se déroulera du **4 au 6 novembre 2021 à l'Hôtel Pullman Paris-centre Bercy.**

Des sessions variées et passionnantes vous attendent. Une **session thrombose** qui sera l'occasion de revenir sur les atteintes en rapport avec la COVID-19. Comme chaque année vous retrouverez la **session plaies et cicatrisation**, le **club mousse**, les **actualités syndicales** mais également des **sessions sur la fistule artério-veineuse, la thrombose veineuse iliaque, la session commune avec la SFMV**.

Cette année des sessions moins habituelles ont été concoctées : **une session femme, une session sur les hémorroïdes et une sur la télé-radiologie et télé-échographie.** Tout cela sera rythmé par des ateliers toujours très plébiscités et un forum où chacun peut proposer ses cas cliniques.

Tout au long du congrès vous découvrirez les **Séquences Flash sélectionnées**, toutefois en lieu et place de notre habituel Festival Séquence Flash, nous avons souhaité vous associer à un **évènement spécial** qui marquera un tournant dans l'histoire de la SFP ainsi que pour ses membres. **Soyez présents jeudi 4 novembre dès 18h30** pour cet évènement qui sera suivi d'un cocktail, nous comptons sur vous !

Soyez certains que, lors de notre congrès, toute la logistique sera optimisée par notre agence divine [id] et les responsables de l'hôtel pour que **votre sécurité sanitaire** soit assurée dans les meilleures conditions. **Vous pouvez vous inscrire dès maintenant.** Nous espérons vous retrouver nombreux avec le même enthousiasme, et la même chaleur humaine, malgré la distanciation physique, et que votre **envie de continuer à apprendre** sera comblée par la **haute qualité des intervenants,** des communications et des ateliers et toujours dans une ambiance conviviale.

Phlébologiquement vôtre,
Matthieu Josnin Président de la SFP et le comité d'organisation du congrès

Les 79èmes Journées de la SFP sont provisoirement conformes avec le Ethical Medtech business code of practise

Faculté

Fabrice ABBADIE, Vichy, France
Amine ALAM, Paris, France
Julien AL SHAKARCHI, Worcester, Royaume-Uni
Philippe ARBEILLE, Lignières de Touraine, France
Jean-Patrick BEGNINI, Saint-Mandé
Annouk BISDORFF-BRESSON, Paris, France
Steven BLACK, Londres, Royaume-Uni
Laurence BOON, Bruxelles, Belgique
Jean-Yves BOSC, Castelnau-le-lez, France
Patrick CARPENTIER, Grenoble, France
Pierre CHAGUÉ, Neuilly-sur-Seine
Karol CHAKKOUR, Varsovie, Pologne
Bertrand CHAUZAT, Bergerac, France
Jean-Marc CHARDONNEAU, Nantes, France
Pierre COMBES, Biarritz, France
Jacqueline CONARD, Paris, France
Vincent CREBASSA, Montpellier, France
Emilie DAUPHIN, Nancy, France
Alun DAVIES, Londres, Royaume-Uni
Marianne DE MAESENEER, Rotterdam, Pays-Bas
Vincent DE PARADES, Paris, France
Bertrand DENIS, Dijon, France
Jean-Marc DIAMAND, Grenoble, France
Benjamin DODIN-VERNIZEAU, Dijon, France
Ismail ELALAMY, Paris, France
Fannie FORGUES, Toulouse, France
Gilbert FRANCO, Paris, France
Gilles GACHET, Voiron, France
Damien GEINDREAU, Londres, Royaume Uni
Jean-Luc GERARD, Paris, France
Kathleen GIBSON, Washington, États-Unis
Jean-Luc GILLET, Bourgoin-Jallieu, France
Pascal GOFFETTE, Dole, France
Manj GOHEL, Cambridge, Royaume Uni
Sébastien, GRACIA, Puilboreau, France
Bruno GUILBERT, Bois Guillaume , France
Lourdes-Reina GUTIERREZ , Madrid, Espagne
Tobias HIRSCH, Halle, Allemagne
Aleksandra JAWORUCKA- KACZOROWSKA, Pologne
Matthieu JOSNIN, La Roche sur Yon, France
Philippe KERN, Veyve, Suisse
Lina KHIDER, Paris, France
George KOSMADAKIS, Clermont-Ferrand
Jean-Yves KURZENNE, Nice, France
Paul-Emile LABEYRIE, Neuily, France
Jean-Pierre LAROCHE, Montpellier, France
Philippe LEGER, Toulouse, France
Philippe LEMASLE, Le Chesnay, France
Guido LENGFELLER, Regensburg, Allemagne
Marzia LUGLI, Modène, Italie
Fedor LURIE, Toledo, États-Unis
Erika MENDOZA, Wunstorf, Allemagne
Ulrique MICHON-PASTUREL, Paris, France
René MILLERET, Bellerive sur Allier, France
Luc MORAGLIA, Bordeaux, France
Dominic MUEHLBERGER, Bochum, Allemagne
Nicolas NEAUME, Toulouse, France
Isaac NYAMEKYE, Worcester, Royaume-Uni
Kathleen OZSVATH, New-York, États-Unis
Michel PERRIN, Chassieu, France
Olivier PICHOT, Grenoble, France
Thierry POURCHEZ, Béthune
Didier RASTEL, Grenoble, France
Ionel horia ROMAN, Saxon, Suisse
Marie-Antoinette SEVESTRE-PIETRI, Amiens, France
Laurent SPINI, Pont de Beauvoisin, France
Anne-Laure TARRERIAS, Paris, France
Jean-François UHL, Paris, France
Marios VALSAMIS, Athènes, Grèce
Vincent VIDAL, Marseille, France
Stéphane VIGNES, Paris, France
Miikka VIKKULA , Bruxelles, Belgique
Charles ZARCA, Annemasse, France

SYNOPTIQUE

JEUDI 4 NOVEMBRE

	SALLE MARGAUX Auditorium principal	SALLE SAINT JULIEN Auditorium Parallèle	ST EMILION 1	ST EMILION 2
08:00	ACCUEIL CAFÉ ET VISITE DES STANDS			
08:15				
08:25	SÉQUENCES FLASH	SÉQUENCES FLASH		
08:30	ACTUALITÉS SUR LA THROMBOSE VEINEUSE	SESSION SFP/CLUB MOUSSE		ATELIER PHLÉBECTOMIE POUR TOUS
09:00			SESSION DIDACTIQUE	
09:50		SESSION CATÉGORIELLE NOUVEAUTÉS SYNDICALES		
10:15	PAUSE-CAFÉ ET VISITE DES STANDS			
10:45	PLAIE CICATRISATION	FORUM MOUSSE/ THERMIQUE ET SÉQUENCES FLASH COMMENTÉES	ATELIER LA RÉCIDIVE : DU BILAN AU TRAITEMENT PAR MOUSSE	ATELIER INDUSTRIEL
12:15	LECTURE DU PRÉSIDENT DU CONGRÈS		ATELIER SYNDICAL	ATELIER VARICES DES MEMBRES INFÉRIEURS AVEC POINTS DE FUITE PELVIENS
12:30	TÉLÉ-ÉCHO ET TÉLÉ-RADIO			
13:00	LA PAROLE AUX SPONSORS (sur l'espace d'exposition)			
13:30	DEJEUNER BUFFET ET VISITE DES STANDS			
14:30	SESSION COMMUNE SFP/SFMV « MISE À JOUR 2020 DE LA CLASSIFICATION CEAP »	PHLEBOLOGIE ET ESTHETIQUE	ATELIER CARTOGRAPHIE ET MARQUAGE DES VARICES	ATELIER INDUSTRIEL
16:00	PAUSE-CAFÉ ET VISITE DES STANDS			
16:30	SESSION FRANCO-ALLEMANDE « LA SAPHÈNE ACCESSOIRE ANTÉRIEURE DE CUISSE »	SESSION PHLEBOLOGIE POUR LES NULS	ATELIER LA PROCÉDURE THERMIQUE POUR DÉBUTANT	ATELIER INDUSTRIEL
18:15	ÉVÉNEMENT SPÉCIAL SFP SUIVI D'UN COCKTAIL SUR LE HALL D'EXPOSITION			
20:30	DÎNER DU CONGRÈS			

SOCIÉTÉ FRANÇAISE DE PHLEBOLOGIE

VENDREDI 5 NOVEMBRE

	SALLE MARGAUX Auditorium principal	SALLE SAINT JULIEN Auditorium Parallèle	ST EMILION 1	ST EMILION 2
08:30	ACCUEIL CAFÉ ET VISITE DES STANDS			
08:30	SÉQUENCES FLASH			
09:00	THROMBOSE VEINEUSE ILIAQUE AIGUE ET CHRONIQUE		ATELIER LES COMPLICATIONS DU THERMIQUE	ATELIER VARICES ET GROSSESSE
10:30	PAUSE-CAFÉ ET VISITE DES STANDS			
11:00	LA SESSION DES FEMMES	FISTULE ARTÉRIO-VEINEUSE	ATELIER INDUSTRIEL	ATELIER LA SCLÉROTHÉRAPIE DES C1 POUR TOUS
12:15		SÉQUENCES VIDÉOS HÉMORROÏDES	ATELIER LE MATÉRIEL EN LASER ENDOVEINEUX ET RADIOFRÉQUENCE : COMMENT CHOISIR ?	ATELIER INDUSTRIEL
13:00	LA PAROLE AUX SPONSORS (sur l'espace d'exposition)			
13:15	DEJEUNER BUFFET SUR L'ESPACE D'EXPOSITION			
14:15	PROGRES EN PHLEBOLOGIE	FEMME ET PHLEBOLOGIE	COURS D'ED	ATELIER BILAN ED DES VEINES SAPHÈNES
15:45	SÉQUENCE VIDÉO MALFORMATIONS			
16:00	PAUSE-CAFÉ ET VISITE DES STANDS			
16:30	MISES AU POINT PHLEBOLOGIQUES	SESSION SYNDROME POST-THROMBOTIQUE	ATELIER ABLATION THERMIQUE	ATELIER MIEUX COMPRENDRE LES PERFORANTES POUR MIEUX LES GÉRER.
18:00		ABLATION DES VARICES PAR ULTRASONS TRANSCUTANEE		
18:45			REUNION DU BUREAU ET REUNION DU CA	

SAMEDI 6 NOVEMBRE

	SALLE MARGAUX Auditorium principal	ST EMILION 1
07:30	ASSEMBLÉE GÉNÉRALE ORDINAIRE	
07:45	ASSEMBLÉE GÉNÉRALE EXTRAORDINAIRE	
08:00	ACCUEIL CAFÉ ET VISITE DES STANDS	
08:15	SESSION INTERACTIVE INTERNATIONALE	
10:00	PAUSE-CAFÉ ET VISITE DES STANDS	
10:30	LES RÉCIDIVES	DU PARIS VI
12:30	CONCLUSION & COCKTAIL DE CLÔTURE	

JEUDI 4 NOVEMBRE 2021
SALLE MARGAUX - Auditorium principal - Traduction simultanée

08:00 *ACCUEIL CAFÉ SUR L'ESPACE D'EXPOSITION ET VISITE DES STANDS*

08:25 **SÉQUENCES FLASH**

08:30 **ACTUALITÉS SUR LA THROMBOSE VEINEUSE**
ORGANISATION : M. JOSNIN, N. NÉAUME
MODÉRATEURS : M. JOSNIN, N. NÉAUME
08:30 Cancer et thrombose : anticoagulants injectables ou oraux ? JP. Laroche
08:40 Revue des antidotes pour chaque traitement anticoagulant. I. Elalamy
08:50 Enquête et consensus pour réduire le risque thrombo-embolique après traitement endoveineux superficiel au Royaume-Uni et en République d'Irlande. I. Nyamekye
09:00 Discussion
09:15 Les particularités cliniques et d'imagerie des accidents thromboemboliques veineux dans la COVID-19.
09:25 Hypothèses physiopathologiques des accidents thromboemboliques veineux lors des COVID-19. I. Elalamy
09:35 Pathologies vasculaires et COVID 19 : synthèse des données publiées. J-P. Laroche
09:45 Discussion

10:15 *PAUSE-CAFÉ SUR L'ESPACE D'EXPOSITION ET VISITE DES STANDS*

10:45 **PLAIE, CICATRISATION**
ORGANISATEURS ET MODÉRATEURS : F. FORGUES, M. GOHEL, P. LÉGER
10:45 Ablations endoveineuses chez un patient avec un ulcère et chez un patient sans ulcère: différences et spécificités. M. Gohel
11:00 Quand doit on rechercher une obstruction veineuse profonde chez un patient avec un ulcère. S. Black
11:15 Quand doit on entreprendre le traitement d'une insuffisance veineuse superficielle en cas d'ulcère mixte. K. Oszvath
11:30 ETUVVe: étude de faisabilité et de tolérance du Venaseal chez des patients avec un ulcère variqueux. N. Néaume
11:40 COVID 19, impact dans la prise en charge des plaies chroniques. P. Léger
11:55 Principaux diagnostics différentiels à évoquer devant un ulcère ne cicatrisant pas. U. Michon-Pasturel
12:10 Discussion

12:15 **LECTURE DU PRÉSIDENT DU CONGRÈS.** M. Gohel

12:30 **TÉLÉ-ÉCHO ET TÉLÉ-RADIO**
MODÉRATEURS : F. FORGUES, M. GOHEL, P. LÉGER
12:30 Télé-écho : conséquences du confinement spatial sur les artères et les veines. P. Arbeille
12:45 Télé-radio : expérience française dans le monde. D. Geindreau
12:55 Discussion

13:00 **LA PAROLE AUX SPONSORS** (sur le hall d'exposition)

13:30 *DÉJEUNER BUFFET SUR L'ESPACE D'EXPOSITION ET VISITE DES STANDS*

JEUDI 4 NOVEMBRE 2021
SALLE ST JULIEN - Auditorium Parallèle

08:00 *ACCUEIL CAFE SUR L'ESPACE D'EXPOSITION ET VISITE DES STANDS*

08:25 **SÉQUENCES FLASH**

08:30 **SESSION SFP/CLUB MOUSSE**
MODÉRATEURS : G. GACHET, L. SPINI, C. ZARCA.
08:30 Synthèse des bonnes pratiques en sclérothérapie mousse (ANSM, Recommandations Européennes et Choose Wisely). L. Spini
08:42 La veine du nerf sciatique : exploration, traitement. C. Zarca
08:54 Etude clinique sur la sclérothérapie chez les patients sous AOD. G. Gachet
09:06 Gestion des varices des membres inférieurs, dans le cadre du syndrome post-thrombotique. M. De Maeseneer
09:18 Sclérothérapie dans les C6 (ulcères ouverts). K. Ozsvath
09:30 QCM.
09:35 Sclérose et thrombose : mise au point.
09:47 Conclusion

09:50 **SESSION CATÉGORIELLE- NOUVEAUTÉS SYNDICALES**
MODÉRATEURS : P. GOFFETTE; B. GUILBERT
09:50 Actualités syndicales. P. Goffette
10:00 Quelle méthodologie pour leur classement annuel ? J. Vincent, Le Point

10:15 *PAUSE-CAFÉ SUR L'ESPACE D'EXPOSITION ET VISITE DES STANDS*

10:45 **FORUM MOUSSE, THERMIQUE ET SÉQUENCES FLASH COMMENTÉES.**
MODÉRATEURS : P. COMBES, S. GRACIA, M. JOSNIN
12:15 Fin de la session

13:00 **LA PAROLE AUX SPONSORS** (sur le hall d'exposition)

13:30 *DÉJEUNER BUFFET SUR L'ESPACE D'EXPOSITION ET VISITE DES STANDS*

JEUDI 4 NOVEMBRE 2021
SALLE MARGAUX - Auditorium principal - Traduction simultanée

14:30 **SESSION COMMUNE SFP/SFMV « MISE À JOUR 2020 DE LA CLASSIFICATION CEAP »**

ORGANISATEUR : P. CARPENTIER

PRÉSIDENT : M-A. SEVESTRE-PIETRI

MODÉRATEURS : F. LURIE, M. DE MAESENEER

14:30 Historique de la classification CEAP. M. De Maeseneer

14:48 Les changements de la CEAP. F. Lurie

15:06 Nouvelle CEAP : quelles conséquences pratiques ? P. Carpentier

15:24 Table ronde

16:00 *PAUSE-CAFÉ SUR L'ESPACE D'EXPOSITION ET VISITE DES STANDS*

16:30 **SESSION FRANCO-ALLEMANDE « LA SAPHÈNE ACCESSOIRE ANTÉRIEURE DE CUISSE »**

ORGANISATEURS : M. JOSNIN, T. HIRSCH

MODÉRATEURS : M. JOSNIN, N. NÉAUME, T. HIRSCH

16:30 Caractéristiques anatomiques et échographiques de la saphène accessoire antérieure de cuisse. P. Lemasle

16:40 Insuffisance de saphène accessoire antérieure de cuisse: données cliniques et écho-Doppler. E. Mendoza

16:50 Discussion

16:55 Revue de la littérature sur les différents traitements de l'insuffisance de saphène accessoire antérieure de cuisse. M. Josnin

17:05 Rôle de la saphène accessoire antérieure de cuisse dans la récidive de GVS et influence du type de traitement initial de la GVS. T. Hirsch

17:15 Faut-il faire un traitement thermique de la jonction? G. Lengfellner

17:25 Ablation thermique de GVS et traitement simultané systématique préventif de la saphène accessoire antérieure de cuisse. K. Chakkour

17:35 **How I do it?**

17:35 Traitement de la saphène accessoire antérieure de cuisse par ablation thermique. T. Hirsch

17:40 Traitement de la saphène accessoire antérieure de cuisse par mousse. G. Lengfellner

17:45 Traitement de la saphène accessoire antérieure de cuisse par chirurgie. D. Muehlberger

17:50 Discussion et conclusion. M. Josnin

18:00 Fin de la session

18:15 Événement spécial SFP suivi d'un cocktail sur le hall d'exposition. M. Josnin, N. Neaume

20:30 Dîner du Congrès

JEUDI 4 NOVEMBRE 2021
SALLE ST JULIEN - Auditorium Parallèle

14:30 **PHLÉBOLOGIE ET ESTHÉTIQUE**

MODÉRATEURS : B. CHAUZAT, P. COMBES, M. JOSNIN

14:30 La mousse ne fait pas mieux que le liquide dans les C1 (revue de la littérature). P. Kern

14:40 Résultats intermédiaires de l'étude Fovelite (étude randomisée mousse versus liquide dans les C1). M. Josnin

14:52 Laser de surface et C1. A. Jaworucka-Kaczoroswka

15:04 Discussion

15:20 **Traitement des réticulaires et télangiectasies hors membres inférieurs.**

15:20 Veines des pieds et des mains. A. Jaworucka-Kaczoroswka

15:32 Autres veines du corps et veines péri-orbitaires. M. Valsamis

15:44 Discussion

16:00 *PAUSE-CAFÉ SUR L'ESPACE D'EXPOSITION ET VISITE DES STANDS*

16:30 **SESSION PHLÉBOLOGIE POUR LES NULS**

MODÉRATEURS : F. ABBADIE, G. GACHET, R. MILLERET

16:30 L'examen standard clinique et ED des varices. P. Combes

16:40 L'anatomie des veines saphènes et des perforantes. J-L. Gérard

16:50 L'échosclérothérapie à la mousse : principes de base et compte-rendu. S. Gracia

17:00 Discussion

17:05 La cartographie et le marquage pré-thérapeutiques: l'essentiel. L. Moraglia

17:15 Ablation Thermique : principes de base et compte-rendu. J-M. Diamand

17:25 Discussion

17:30 Les 7 questions de base devant un ulcère. F. Forgues

17:40 Savoir prescrire une compression. V. Crebassa

17:50 Discussion

18:00 Fin de la session

20:30 Dîner du Congrès

VENDREDI 5 NOVEMBRE 2021
SALLE MARGAUX - Auditorium principal - Traduction simultanée

08:30 *ACCUEIL CAFÉ SUR L'ESPACE D'EXPOSITION ET VISITE DES STANDS*

08:30 **SÉQUENCES FLASH**

09:00 **THROMBOSE VEINEUSE ILIAQUE AIGUE ET CHRONIQUE**

MODÉRATEURS : F. ABBADIE, J-L. GÉRARD, M. GOHEL

09:00 Apport de l'ED. K. Gibson
09:08 Indications des explorations complémentaires hors IVUS. P-E. Labeyrie
09:16 Intérêt de l'IVUS. M. Lugli
09:24 Discussion
09:30 Indications de l'angioplastie et du stenting des veines iliaques. M. Gohel
09:38 Perspectives thérapeutiques de la thrombotrypsie, pourquoi ce n'est pas applicable en iliaque. L. Khider
09:46 Indications de la chirurgie veineuse iliaque.
09:54 En résumé, quelles différences de prise en charge entre la thrombose iliaque aigue et chronique ? F. Lurie
10:02 Comment éviter les surtraitements. S. Black
10:10 Discussion
10:20 Cas clinique. F. Abbadie

10:30 *PAUSE-CAFÉ SUR L'ESPACE D'EXPOSITION ET VISITE DES STANDS*

11:00 **LA SESSION DES FEMMES**

MODÉRATRICES : M. DE MAESENEER, F. FORGUES, M. LUGLI

11:00 Corrélation entre les résultats donnés par l'angio CT, le transvaginal et le transabdominal DHS dans le diagnostic des varices des membres inférieurs d'origine pelvienne L. Reina Gutierrez
11:10 Chirurgie des veines profondes M. Lugli
11:20 Les femmes à la tête des hôpitaux - les différences entre les sexes dans les salles de conseil. K. Ozsvath
11:30 Discussion
11:45 Les traitements hormonaux contraceptifs ou substitutifs doivent-ils faire l'objet de précautions particulières en cas de sclérothérapie ? MA. Sevestre-Pietri
11:55 Complications de la sclérothérapie en pratique courante de ville, sur 5571 séances (3667 patients)". A. Jaworucka-Kaczoroswka
12:05 Endométriose et syndrome de congestion pelvienne : diagnostic différentiel. K. Gibson
12:15 Discussion
12:30 Recommandations : comment établir la force et le niveau de preuve. M. De Maeseneer
12:40 La compression pour éviter les nausées et les vomissements du début de grossesse. E. Mendoza
12:50 Discussion / Conclusion

13:00 **LA PAROLE AUX SPONSORS** (sur le hall d'exposition)

13:15 *DÉJEUNER BUFFET SUR L'ESPACE D'EXPOSITION ET VISITE DES STANDS*

VENDREDI 5 NOVEMBRE 2021
SALLE ST JULIEN - Auditorium Parallèle

08:30 *ACCUEIL CAFÉ SUR L'ESPACE D'EXPOSITION ET VISITE DES STANDS*

09:30 Symposium Industriel
Voir Page 22

10:30 *PAUSE-CAFÉ SUR L'ESPACE D'EXPOSITION ET VISITE DES STANDS*

11:00 **FISTULE ARTÉRIO-VEINEUSE.**

MODÉRATEURS : F ABBADIE, G. FRANCO, G. KOSMADAKIS, T. POURCHEZ, P. CHAGUÉ

11:00 Sténose et bas débit : aspects cliniques. F. Abbadie
11:13 Les règles pour une mesure fiable à l'écho-doppler. G. Franco
11:26 La mesure du débit : écho-doppler versus autres techniques. G. Kosmadakis
11:34 Causes générales de baisse du débit. G. Kosmadakis
11:44 Bas débit asymptomatique : quand faut-il dilater une sténose ? Lien entre obstruction veineuse centrale et débit. P. Chagué
11:57 Un petit diamètre de l'anastomose est-il responsable d'un bas débit ? T. Pourchez
12:10 Take home message.

12:15 **SÉQUENCES VIDÉOS HÉMORROÏDES.**

MODÉRATEURS : P. COMBES, J-L. GÉRARD, V. DE PARADES

12:15 La radiofréquence dans les hémorroïdes : les indications, la réalisation ; vidéo. A-L. Tarrerias
12:23 Le laser dans les hémorroïdes : les indications, la réalisation ; vidéo. IH. Roman
12:31 La chirurgie des hémorroïdes : les indications, la réalisation ; vidéo. A. Alam
12:39 La mousse dans les hémorroïdes les indications, la réalisation ; vidéo. R. Milleret
12:47 Embolisation artérielle dans le traitement des hémorroïdes hémorragiques. V. Vidal

13:00 **LA PAROLE AUX SPONSORS** (sur le hall d'exposition)

13:15 *DÉJEUNER BUFFET SUR L'ESPACE D'EXPOSITION ET VISITE DES STANDS*

VENDREDI 5 NOVEMBRE 2021
SALLE MARGAUX - Auditorium principal - Traduction simultanée

14:15 **PROGRÈS EN PHLÉBOLOGIE**

ORGANISATION : M. DE MAESENEER, O. PICHOT

MODÉRATEURS : M. DE MAESENEER, M. GOHEL, O. PICHOT

14:15 Innovations dans le traitement de la maladie veineuse C1 en 2020. A. Jaworucka- Kaczorowska

14:30 Évaluation échographique de l'œdème de la cheville. Une nouvelle approche pour la caractérisation de la maladies veineuse C3. D. Rastel

14:45 Génétique et malformations veineuses. Des avancées? M. Vikkula

15:00 Place du sirolimus dans la prise en charge des malformations vasculaires. L. Boon

15:15 Traitement des veines perforantes : les nouveaux traitements changent-ils les indications et les résutats? K. Gibson

15:30 Défis dans la gestion des ulcères veineux. M. Gohel

15:45 **SÉQUENCE VIDÉO MALFORMATIONS**

MODÉRATEUR : M. DE MAESENEER, M. GOHEL, O. PICHOT

Le laser dans les malformations veineuses. A. Bisdorff-Bresson

La chirurgie dans les malformations vasculaires. L. Boon

16:00 *PAUSE-CAFÉ SUR L'ESPACE D'EXPOSITION ET VISITE DES STANDS*

16:30 **MISES AU POINT PHLÉBOLOGIQUES (MISCELLANEES)**

MODÉRATEURS : K. GIBSON, J-L GILLET, T. HIRSCH, M. JOSNIN

16:30 Aspects échographiques précoces et à distance des veines après traitement par mousse. B. Chauzat

16:40 Les bonnes et les mauvaises indications de l'ablation thermique et non thermique. N. Néaume

16:50 Effets collatéraux des phlébectomies concomitantes. M. Valsamis

17:00 Etude GAPS (Etude randomisée HBPM + compression versus HBPM seule après chirurgie élective). A. Davies

17:10 Variations des modalités de la compression au Royaume-Uni et aux États-Unis- revue de la littérature. J. Al Shakarchi

17:20 Synthèse des bonnes indications et des vrais objectifs de la compression. F. Forgues

17:30 Discussion générale

18:00 Fin de la session

18:45 Réunion du bureau et Réunion CA (Salle St Emilion 1)

VENDREDI 5 NOVEMBRE 2021
SALLE ST JULIEN - Auditorium Parallèle

14:15 **FEMME ET PHLÉBOLOGIE**

MODERATRICES : F. FORGUES, LR. GUTIERREZ, M. LUGLI

14:15 Impact de la maladie veineuse chronique sur la qualité de vie (résultats d'une enquête Sigvaris) F.Forgues

14:25 Impact des varices sur l'image corporelle. JM. Chardonneau

14:35 Lipoedème et lymphœdème. S. Vignes

14:45 Discussion

15:05 Traitements hormonaux et risques thrombotiques. J. Conard

15:15 Traitement comparé des varices vulvaires et scrotales. A. Jaworucka-Kaczoroswka

15:25 Traitement des varices et cancer. K. Ozsvath

15:35 Discussion

15:45 Fin de la session

16:00 *PAUSE-CAFÉ SUR L'ESPACE D'EXPOSITION ET VISITE DES STANDS*

16:30 **SESSION SYNDROME POST-THROMBOTIQUE**

PRÉSIDENTE : M. LUGLI

MODÉRATEURS : F. ABBADIE, S. GRACIA, L. MORAGLIA

16:30 **1ère partie : mieux comprendre l'émergence du SPT**

16:30 Incidence et facteurs prédictifs du SPT. P. Carpentier

16:45 De la thrombose à la fibrose ; de l'histologie à la physiopathologie du SPT. J-P. Laroche

17:00 SPT, varices et vicariance : la part des choses. O. Pichot

17:15 **2ème partie : mieux prévenir le SPT en 2021**

17:15 Prévenir le SPT en optimisant l'anticoagulation : peut-on y croire ? M-A. Sevestre-Pietri

17:28 Prévenir le SPT grâce à la thrombolyse pharmaco-mécanique : comment y croire ? M. Lugli

17:41 Punch line (chaque orateur a une minute pour livrer ce qu'il a retenu de la session)

18:00 **ABLATION DES VARICES PAR ULTRASONS TRANSCUTANEE : LA FIN DES CATHETERS ? (vidéo)** R. Milleret

MODÉRATEURS : F. ABBADIE, S. GRACIA, L. MORAGLIA

18:15 Fin de la session

18:45 Réunion du bureau et Réunion CA (Salle St Emilion 1)

SAMEDI 6 NOVEMBRE 2021

SALLE MARGAUX - Auditorium principal - Traduction simultanée

07:30 ASSEMBLÉE GÉNÉRALE ORDINAIRE

07:45 ASSEMBLÉE GÉNÉRALE EXTRAORDINAIRE

08:00 *ACCUEIL CAFÉ SUR L'ESPACE D'EXPOSITION ET VISITE DES STANDS*

08:15 **SESSION INTERACTIVE INTERNATIONALE**

MODÉRATEURS : PANEL D'EXPERTS INTERNATIONAUX

08:15 **Première partie: "conséquences de l'interruption des interventions veineuses pendant la pandémie COVID et défis à relever pour les réintroduire". Brève présentation de la situation dans 4 pays.**

08:15 En Espagne. L-R Gutierrez

08:21 En Italie. M. Lugli

08:27 En France. N. Néaume

08:33 Au Royaume Uni. I. Nyamekye

08:39 Table ronde

09:10 **Deuxième partie: cas cliniques**

Discussion avec des experts et des jeunes praticiens

10:00 *PAUSE-CAFÉ SUR L'ESPACE D'EXPOSITION ET VISITE DES STANDS*

10:30 **LES RÉCIDIVES**

MODÉRATEURS : M. GOHEL, L. MORAGLIA

10:30 Les causes des récidives. K. Ozsvath

10:40 L'exploration ED des récidives inguino-périnéales. K. Gibson

10:50 L'exploration ED des récidives de la fosse poplitée. P. Lemasle

11:00 Revue de la littérature sur le traitement des récidives et les recommandations.

11:10 Discussion

11:20 Traitement des récidives par mousse : particularités techniques. E. Dauphin

11:30 Traitements des récidives par ablation thermique : particularités techniques. J-L. Gérard

11:40 Faut-il traiter toutes les recanalisations ? J-L. Gillet

11:50 Discussion

12:00 Cas cliniques. L. Moraglia

12:30 *CONCLUSION - COCKTAIL DE CLÔTURE DU CONGRÈS*

NOTES

LES ATELIERS
JEUDI 4 NOVEMBRE 2021

Saint Emilion 1

09:00
10:00

Session didactique : Anatomie et échographie des veines perforantes
Experts : V. Crebassa, J-F. Uhl

Comme toutes les années, la session didactique 2021 nous réserve des mises au point très précises, pointues, ciblées sur des sujets phlébologiques originaux, avec une iconographie exceptionnelle. Sont notamment abordés des thèmes anatomiques, d'imagerie radiologique et d'écho-Doppler. Vous voulez être surpris ? Ne manquez pas cette session !
Explorations et traitements de la perforante externe du creux poplitée et des perforantes osseuses tibiales.
Exploration et traitement des varices du nerf fibulaire, du nerf sciatique et du nerf sural.

10:45
12:00

ATELIER La récidive : du bilan au traitement par mousse (gestion et déroulé, CR et cotation).
Expert : G. Gachet
Responsable Pédagogique : G.H. Desrousseaux

La prise en charge des récidives variqueuses est un défi majeur de la phlébologie. L'échosclérothérapie à la mousse, avec une reconnaissance, légitime, par les recommandations et les tutelles, a pris la place de premier plan pour cette indication, dans le panel thérapeutique. Il est primordial de respecter les bonnes pratiques ; celles-ci seront rappelées dans cet atelier.

12:15
13:30

ATELIER Syndical
Experts : P. Goffette, B. Guilbert
Responsable Pédagogique :

Les mises au point régulières et les conseils de notre syndicat, le SNMV, sont indispensables à notre pratique. Ne ratez pas cet atelier ! Il y aura bien sûr des informations sur la situation COVID, mais pas seulement …

14:45
15:45

ATELIER Cartographie et marquage des varices : l'essentiel en pratique courante
Expert : L. Moraglia
Responsable Pédagogique :

Cartographie et marquage sont des étapes habituelles de la prise en charge des varices, quelle que soit la technique utilisée, mais les actes endoveineux ont pris le pas sur la chirurgie et ne requièrent pas les mêmes exigences. De plus, bilan et acte sont maintenant majoritairement faits par le même opérateur.
Nos experts vous donneront les clés pour réaliser une cartographie et un marquage selon des modes simplifiés et réellement utiles.

16:45
17:45

ATELIER La procédure thermique pour le débutant
Expert : P. Combes
Responsable Pédagogique : B. Chauzat

L'ablation thermique joue maintenant un rôle phare en phlébologie ; mais pour les non-initiés, que vous soyez jeune interne ou praticien confirmé, ces procédures semblent parfois éloignées de vos gestes habituels en consultation. Levez les barrières psychologiques, l'ablation thermique répond en fait à une procédure très standardisée, et accessible à beaucoup d'entre nous, vous le verrez lors de cet atelier très didactique, fait pour l'initiation.

LES ATELIERS
JEUDI 4 NOVEMBRE 2021

Saint Emilion 2

08:45
10:15

ATELIER La phlébectomie pour tous
Experts : P. Combes, S. Gracia, P. Kern
Responsable Pédagogique : B. Chauzat

La phlébectomie fait partie intégrante de la phlébologie. Elle peut rendre des services à tous les stades de la maladie veineuse chronique (C1 à C6). Elle demande un plateau technique restreint et son apprentissage est ouvert à tous. Que vous soyez praticiens débutants ou confirmés, n'hésitez pas à venir profiter des conseils de nos excellents experts français et suisse.

10:45
11:45

ATELIER Industriel

12:15
13:30

ATELIER Varices des membres inférieurs avec points de fuite pelviens
Expert : A. Jaworucka-Kaczorowska
Responsable Pédagogique : F. Abbadie

Les varices des membres inférieurs avec points de fuite pelviens font l'objet de controverses.
Nos expertes internationales, vous apporteront des données simples et les clés pour une prise en charge logique et optimisée de cette pathologie et des patientes en souffrant.

14:30
15:30

ATELIER Industriel

Les complications de l'oedème chez le patient diabétique et les contre-indications de la compression médicale chez ce patient. **P. Léger**
Construction de la chaussette DIABTX3. **C.Mesmin, Sigvaris**

SIGVARIS

16:30
17:30

ATELIER Industriel Medtronic

LES ATELIERS
VENDREDI 5 NOVEMBRE 2021

Saint Emilion 1

09:00
10:00

ATELIER Les complications du thermique
Expert : S. Gracia
Responsable Pédagogique : F. Forgues

Quel traitement n'a pas de pièges et de complications ? Dans cet atelier, seront abordés les différents effets secondaires, incidents et accidents possibles de l'ablation thermique, ainsi que les modalités de prise en charge de ces complications et les façons de les prévenir, mais aussi de les déclarer.

11:00
12:00

ATELIER Industriel Medtronic

12:15
13:15

ATELIER Le matériel en laser endoveineux et radiofréquence : comment choisir ?
Expert : B. Chauzat
Responsable Pédagogique : B. Denis

Radiofréquence monopolaire, bipolaire, résistance thermique? Laser 1470, 1940 nm? Fibres, cathéters, sondes, introducteurs, guides spécifiques … ? L'utilisation d'un matériel adéquat permet d'élargir les indications et parfois de réaliser des procédures qui sembleraient impossibles à envisager autrement.
Vous saurez tout dans cet atelier sur les divers dispositifs d'ablation thermique, y compris les tout-derniers.

14:15
15:15

Cours ED : « Echo-Doppler dans l'obstruction fémoro-iliaque post-thrombotique : comment explorer, comment quantifier »
Expert : P. Lemasle
Responsable Pédagogique : F. Abbadie

L'exploration ED dans la TVP aigue a peu de secrets pour les MV. Il n'en est pas de même dans l'obstruction chronique, post-thrombotique, en particulier à l'étage fémoro-iliaque. Les conseils avisés d'un expert renommé vous éclaireront sur la méthode d'exploration de ces lésions, les objectifs et la quantification. Ils vous permettront de gagner du temps, de la pertinence et de l'efficacité dans votre pratique courante.

16:30
17:30

ATELIER Ablation thermique : comment optimiser la procédure; tips and tricks
Expert : S. Gracia
Responsable Pédagogique : P. Combes

En ablation thermique comme dans tous les domaines, les conseils d'un expert sont toujours bénéfiques et nécessaires pour progresser dans notre pratique quotidienne. Faites le tour de toutes les astuces et des façons d'optimiser vos procédures endoveineuses thermiques, grâce à un des meilleurs experts français dans le domaine.

LES ATELIERS
VENDREDI 5 NOVEMBRE 2021

Saint Emilion 2

09:15
10:15

ATELIER Varices et grossesse
Expert : M. de Maeseneer
Responsable pédagogique : E. Dauphin

La grossesse est un moment privilégié dans la vie d'une femme mais elle favorise l'apparition d'une insuffisance veineuse des membres inférieurs et pelvienne. Cette insuffisance peut avoir un impact important sur sa qualité de vie, notamment en cas de varices pelviennes et vulvo-périnéales symptomatiques. Les patientes peuvent avoir des difficultés à parler de leurs symptômes à cause d'une certaine pudeur. Le médecin peut, dès l'interrogatoire, évoquer cette pathologie. Cet atelier a pour but d'attirer l'attention du médecin vasculaire sur les manifestations de l'insuffisance veineuse des membres inférieurs et, en particulier, l'insuffisance pelvienne et vulvo-périnéale, lors de la grossesse et au décours afin qu'il puisse proposer une prise en charge adaptée à ces patientes.

11:00
12:00

ATELIER La sclérothérapie des C1 pour tous (veines réticulaires et des télangiectasies)
Expert : J-M Diamand
Responsable Pédagogique : G.H. Desrousseaux

La sclérothérapie des veines réticulaires et des télangiectasies représentent parfois 50% des soins de phlébologie en cabinet. La demande est en effet énorme, et la pression des patients est prégnante, car rien n'est plus difficile que d'obtenir leur satisfaction sur des critères esthétiques.
Venez écouter un de nos experts confirmés, et échanger avec lui, car il est avant tout primordial d'éviter les erreurs dans ce domaine.

12:15
13:15

ATELIER Industriel Endosphere therapy : une approche innovante pour traiter les oedèmes et le lipoedeme endoSPHÈRES
Expert : JM. Chardonneau

Les oedèmes distaux des membres inférieurs et le lipoedème concernent plus de 20 % des femmes. Ils sont responsables de chevilles et jambes épaisses. Cette situation clinique ,mal vécue , occasionne troubles fonctionnels et souffrance esthetique. Le diagnostic étiologique n'est pas toujours simple et les traitements proposés ne sont pas toujours d'une redoutable efficacité.
Après avoir déterminé l'origine de l'œdème ou avoir confirmé le diagnostic du lipoedème , la phase thérapeutique comprend 2 volets : traitement de la cause si possible et traitement de l'œdème ou du lipoedème. Ce dernier , très médiatisé , est pris en charge par lipo-aspiration lorsque l'épaisseur de l'hypoderme est important. En dessous- de 15 mm d'épaisseur le lipoedème est géré médicalement et bénéficie aujourd'hui , comme la plupart des oedèmes , de l'approche innovante de l'Endosphere thérapy.
Mis au point par une équipe de chercheurs italiens et confortée par de nombreuses études, L'endosphere therapy ou micro-vibration compressive est une procédure innovante et pertinente dans l'arsenal des thérapeutiques destiné à réduire la surcharge de l'espace interstitiel. La Rotation d'un cylindre de 55 sphères en silicone hypoallergéniques produit une vibration de basse fréquence sur la peau.

14:15
16:00

ATELIER Bilan ED des veines saphènes : l'essentiel en pratique courante
Expert : J-L. Gérard
Responsable Pédagogique : B. Dodin-Vernizeau

Pour une bonne prise en charge des veines saphènes, il faut commencer par le début, c'est-à-dire un bon bilan initial clinique et ED. Vous êtes débutant ? Vous êtes praticien confirmé et pensez tout connaitre sur l'ED des veines saphènes ? Peu importe, vous apprendrez beaucoup de cet atelier et ferez progresser vos pratiques.

16:15
17:45

ATELIER Mieux comprendre les perforantes pour mieux les gérer.
Expert : J-L. Gérard
Responsable Pédagogique : J-M. Diamand

Qui ne s'est jamais interrogé sur la finalité des perforantes, leur répartition anatomique, leurs pièges, leur fonctionnement, leurs connexions, leur impact sur la maladie veineuse chronique, leurs limites physiopathologiques et leur prise en charge ? Beaucoup de questions… et, un certain nombre de réponses dans cet atelier grâce à un de nos meilleurs experts sur la question.

SYMPOSIA INDUSTRIELS

VENDREDI 5 NOVEMBRE 2021

Salle St Julien

09:30 10:30	Medtronic

LES ATELIERS

SAMEDI 6 NOVEMBRE 2021

Saint Emilion 1

10:30 12:30	**DU Paris VI** Jean-Patrick Begnini, Saint-Mandé

INFORMATIONS

79èmes Journées de la SFP Paris

LIEU DU CONGRÈS
Pullman Paris Centre Bercy
1 rue de Libourne, 75012 Paris, France
Tel.: 01 44 67 34 00

ACCÈS
Métro : ligne 14, station Cour Saint-Emilion
Bus : ligne 24, station Terroirs de France
Parking public payant : St Emilion. (face à l'hôtel)

DATES IMPORTANTES
Pré-inscription : 1er Novembre

PUBLIC CIBLE
Médecins vasculaires, chirurgiens vasculaires, radiologues interventionnels, internistes, dermatologues...

TRADUCTION FRANÇAIS/ANGLAIS
Pendant le congrès dans l'auditorium principal (Margaux).

INSCRIPTIONS
Formulaire d'inscription à compléter et retourner à divine[id]. Confirmation d'inscription après réception du paiement complet.
Date limite des inscriptions à tarif réduit : 1er octobre (avec réception du paiement). Pour les étudiants, délais supplémentaire jusqu'au 20 octobre. Date limite des préinscriptions : 1er novembre. Après cette date, possibilité d'inscription sur le lieu du congrès. Frais d'inscription incluant : accès aux conférences et au hall d'exposition, pauses café et déjeuners. Badge nominatif obligatoire.

COMMENT RÉSERVER UNE CHAMBRE ?
Tarifs négociés : renvoyez votre bulletin, en indiquant l'hôtel de votre choix et en précisant une seconde option. Tout changement doit être communiqué à divine [id] par écrit. Après réception du formulaire de réservation hôtelière et du versement d'une nuit d'acompte, un courrier de confirmation sera envoyé au participant par e-mail uniquement. La confirmation ne pourra se faire si ces conditions ne sont pas remplies. Solde dû à divine [id] un mois avant l'arrivée. Prix indiqué par chambre, par nuit, TVA et petit déjeuner inclus, en Euros (€). Taxe de séjour non comprise.

CONDITIONS D'ANNULATION
Annulation : une pénalité administrative de 10 % sera appliquée pour toute annulation avant le 1er octobre.
A partir du 1er octobre, aucun remboursement ne sera effectué. Les changements de nom seront acceptés jusqu'au 1er novembre. Les personnes ne se présentant pas aux journées ne pourront pas se faire rembourser.

HOTEL

Pullman Paris Centre Bercy**** **(lieu du congrès)**
1 rue de Libourne, 75012 Paris, France - Tel.: 01 44 67 34 00
Bercy est un hôtel 4 étoiles proche de l'AccorHotels Arena, de Bercy Village et de la Cité de la mode. On apprécie ses terrasses extérieures, son patio verdoyant, l'atmosphère vibrante du bar ou encore la touche bistronomique du restaurant. Services : salle de fitness, sauna, massage, voiturier.

DÎNER OFFICIEL
Jeudi 4 Novembre
Restaurant du Pullman Paris Centre Bercy
Tarif : 70€ par personne



INSCRIPTION

By fax: +33 (0)4 91 57 19 61 avant le 1er novembre
par e-mail à hmarty@divine-id.com
Online on www.event.divine-id.com/en/79emes-journees-de-la-sfp
ou par courrier à divine [id], 17 rue Venture, 13001 Marseille, France

SOCIÉTÉ FRANÇAISE DE PHLEBOLOGIE

Nom ..... Prénom .....
Adress .....
Code Postal ..... Ville ..... Pays .....
Téléphone .....Mobile ..... E-mail .....
Spécialité .....

STATUT D'INSCRIPTION	Avant le 1er octobre	Aprés le 1er octobre
MEDECINS	Inscription pour la durée du congrès	
Membre de la SFP à jour de cotisation	❏ 250 €	❏ 320 €
NON membre de la SFP	❏ 410 €	❏ 510 €
NON Médecin	❏ 215 €	❏ 260 €
Interne, chef de clinique, assistant* * Justificatif obligatoire	❏ Gratuit	❏ Gratuit
	Inscription à la journée jeudi ❏ ou vendredi ❏	
Membre de la SFP à jour de cotisation	❏ 175 €	❏ 205 €
NON membre de la SFP	❏ 255 €	❏ 305 €
	Inscription à la journée samedi	
Membre de la SFP à jour de cotisation	❏ 105 €	❏ 125 €
NON membre de la SFP	❏ 135 €	❏ 165 €
STATUT D'INSCRIPTION	**Avant le 20 octobre**	**Aprés le 20 octobre**
ETUDIANTS	Inscription pour la durée du congrès	
Membre de la SFP à jour de cotisation	❏ Gratuit	❏ 155 €
NON membre de la SFP	❏ 185 €	❏ 215 €
	Inscription à la journée jeudi ❏ ou vendredi ❏	
Membre de la SFP à jour de cotisation	❏ Gratuit	❏ 115 €
NON membre de la SFP	❏ 135 €	❏ 165 €
	Inscription à la journée samedi UNIQUEMENT	
Membre de la SFP à jour de cotisation	❏ Gratuit	❏ 75 €
NON membre de la SFP	❏ 85 €	❏ 105 €

Adhésion à la SFP : Tarif normal : 100 € par an - Tarif étudiants : 50 € par an sur http://www.sf-phlebologie.org/la-sfp/devenir-membre-de-la-sfp1

	Dîner du congrès
Jeudi 4 Novembre	❏ 70 €

Ateliers

Une caution de 40 €/atelier est demandée pour les ateliers gratuits. Elle ne sera pas remboursée en cas de non présentation aux ateliers. Chèque à l'ordre de divine [id].
Tarif des ateliers payants : 40€ / atelier

HOTELS (Les prix incluent TVA et petit déjeuner - Taxe de séjour payable sur place)	Simple	Double
Pullman Paris Centre Bercy**** (lieu du congrès)	250 €	289 €

Date d'arrivée: .....11/2021 Date de départ: .....11/2021 Type de chambre: ❏ Simple ❏ Double ❏ Twin
Le règlement d'une nuit est nécessaire pour valider la réservation, le solde doit être payé un mois avant.

TOTAL : ..... €

Je souhaite payer par :

❏ Carte de crédit ❏ Visa ❏ Mastercard
N° de la carte..... Date d'expiration ..... CCV .....
Nom du titulaire & signature.....
❏ Chèque (ci-joint à l'ordre de divine [id])
❏ Virement Bénéficiaire : beneficiary SARL divine [id]
Bank: BNP PARIBAS / IBAN: FR76 3000 4007 1100 0108 5122 375
BIC: BNPAFRPPXXX

Les conditions d'annulation covid-19 relatives aux individus et groupes, disponibles sur le site web du congrès, annulent et remplacent les conditions générales de vente. Les conditions d'annulation relatives aux groupes s'appliquent à plus d'un participant.

NOTES

Content

Program

Edito p28
Faculty p29
Synoptic p30-31
Thursday 4 MARGAUX ROOM p32-p34
Thursday 4 St JULIEN ROOM p33-p35
Friday 5 MARGAUX ROOM p36-p38
Friday 5 St JULIEN ROOM p37-p39
Saturday 6 MARGAUX ROOM p40

Information p42

Registration p43

SCIENTIFIC AND ORGANIZING COMMITTEE OF THE CONGRESS

Fabrice Abbadie, Patrick Carpentier, Bertrand Chauzat, Pierre Combes, Christian Daniel, Marianne de Maeseneer, Fannie Forgues, Jean-Luc Gérard, Jean-Luc Gillet, Sébastien Gracia, Matthieu Josnin, Luc Moraglia, Nicolas Néaume, Isaac Nyamekye

EDITO

Welcome to the French Society of Phlebology Congress in Paris!

We are pleased to welcome you to the **79th annual congress of the French Society of Phlebology.** It will be held at the Pullman Paris-Centre Bercy from **November 4th to 6th.**

The health crisis has affected us all personally and professionally. In this context, we had to cancel, with regret, the Phlébo-Pratique congresses of June 2020 as well as our national congress of December 2020.

In the following pages, we present you the program of our annual congress which will take place from **November 4th to 6th, 2021 at the Pullman Paris-centre Bercy Hotel.**

A variety of exciting sessions await you. A **thrombosis session** will be the occasion to come back to the damages related to the COVID-19. As every year, you will find the **session on wounds and healing**, the **foam club, union news**, but also **sessions on arteriovenous fistula, iliac venous thrombosis** and **the joint session with the SFMV**.

This year, less usual sessions have been concocted: **a women's session, a session on hemorrhoids and one on tele-radiology and tele-echography.** All of this will be punctuated by the ever-popular workshops and a forum where everyone can propose their clinical cases.

Throughout the congress you will discover the **selected Flash Sequences**, but instead of our usual Flash Sequence Festival, we wanted to associate you to a **special event** that will mark a turning point in the history of the SFP and its members. **Be there on Thursday, November 4th from 6:30** pm for this event which will be followed by a cocktail, we count on you!

You can be sure that during our congress, all the logistics will be optimized by our divine agency [id] and the hotel managers so that **your health safety** is ensured in the best conditions. **You can register now.** We hope to see many of you with the same enthusiasm and human warmth, despite the physical distance, and that your **desire to continue learning** will be fulfilled by the **high quality of the speakers**, papers and workshops and always in a friendly atmosphere.

Phlebologically yours,
Matthieu Josnin President of the SFP and the organizing committee of the congress

The 79th SFP Days are provisionally compliant with the Ethical Medtech business code of practice

Faculty

Fabrice ABBADIE, Vichy, France
Amine ALAM, Paris, France
Julien AL SHAKARCHI, Worcester, United Kingdom
Philippe ARBEILLE, Lignières de Touraine, France
Jean-Patrick BEGNINI, Saint-Mandé
Albert-Claude BENHAMOU, Paris, France
Annouk BISDORFF-BRESSON, Paris, France
Steven BLACK, London, The United Kingdom
Laurence BOON, Brussels, Belgium
Jean-Yves BOSC, Castelnau-le-lez, France
Patrick CARPENTIER, Grenoble, France
Pierre CHAGUÉ, Neuilly-sur-Seine
Karol CHAKKOUR, Varsovie, Poland
Bertrand CHAUZAT, Bergerac, France
Jean-Marc Chardonneau, Nantes, France
Pierre COMBES, Biarritz, France
Jacqueline CONARD, Paris, France
Vincent CREBASSA, Montpellier, France
Emilie DAUPHIN, Nancy, France
Alun DAVIES, London, The United Kingdom
Marianne DE MAESENEER, Rotterdam, The Netherlands
Vincent DE PARADES, Paris, France
Bertrand DENIS, Dijon, France
Jean-Marc DIAMAND, Grenoble, France
Benjamin DODIN-VERNIZEAU, Dijon, France
Ismail ELALAMY, Paris, France
Fannie FORGUES, Toulouse, France
Gilbert FRANCO, Paris, France
Gilles GACHET, Voiron, France
Damien GEINDREAU, London, United Kingdom
Jean-Luc GERARD, Paris, France
Kathleen GIBSON, Washington, USA
Jean-Luc GILLET, Bourgoin-Jallieu, France
Pascal GOFFETTE, Dole, France
Manj GOHEL, Cambridge, United Kingdom
Sébastien GRACIA, Puilboreau, France
Bruno GUILBERT, Bois Guillaume, France
Lourdes-Reina GUTIERREZ, Madrid, Spain
Tobias HIRSCH, Halle, Germany
Aleksandra JAWORUCKA- KACZOROWSKA, Poland
Matthieu JOSNIN, La Roche sur Yon, France
Philippe KERN, Veyve, Switzerland
Lina KHIDER, Paris, France
George KOSMADAKIS, Clermont-Ferrand
Jean-Yves KURZENNE, Nice, France
Paul-Emile LABEYRIE, Neuilly, France
Jean-Pierre LAROCHE, Montpellier, France
Guido LENGFELLER, Regensburg, Germany
Philippe LEGER, Toulouse, France
Philippe LEMASLE, Le Chesnay, France
Marzia LUGLI, Modena, Italy
Fedor LURIE, Toledo, USA
Oscar MALETI, Modena, Italy
Erika MENDOZA, Wunstorf, Germany
Ulrique MICHON-PASTUREL, Paris, France
René MILLERET, Bellerive sur Allier, France
Luc MORAGLIA, Bordeaux, France
Dominic MUEHLBERGER, Bochum, Germany
Nicolas NEAUME, Toulouse, France
Isaac NYAMEKYE, Worcester, The United Kingdom
Kathleen OZSVATH, New-York, USA
Michel PERRIN, Chassieu, France
Olivier PICHOT, Grenoble, France
Thierry POURCHEZ, Béthune
Didier RASTEL, Grenoble, France
Ionel horia ROMAN, Saxon, Switzerland
Marie-Antoinette SEVESTRE-PIETRI, Amiens, France
Anne-Laure TARRERIAS, Paris, France
Laurent SPINI, Pont de Beauvoisin, France
Jean-François UHL, Paris, France
Marios VALSAMIS, Athens, Greece
Vincent VIDAL, Marseille, France
Stéphane VIGNES, Paris, France
Miikka VIKKULA , Brussels, Belgium
Charles ZARCA, Annemasse, France

SYNOPTIC

THURSDAY NOVEMBER 4

	MARGAUX ROOM Main auditorium	SAINT JULIEN ROOM Second auditorium	ST EMILION 1	ST EMILION 2
08:00	WELCOME COFFEE IN THE EXHIBITION HALL			
08:25	FLASH SEQUENCES	FLASH SEQUENCES		
08:30	VENOUS THROMBOSIS UPDATE	CLUB MOUSSE SESSION		
09:00			DIDACTIC SESSION	WORKSHOP
09:50		UNION NEWS		
10:15	COFFE BREAK IN THE EXHIBITION HALL			
10:45	WOUND/HEALING	FOAM AND THERMAL FORUM/ FLASH SEQUENCES WITH COMMENTS	WORKSHOP	INDUSTRIALIST WORKSHOP
12:15	LECTURE FROM THE CONGRESS PRESIDENT		WORKSHOP	WORKSHOP
12:30	TELE-ECHO AND TELE-RADIO			
13:00	SPONSORS PRESENTATION (in the Exhibition hall)			
13:30	LUNCH IN THE EXHIBITION HALL			
14:30	JOINT SESSION SFP / SFMV	PHLEBOLOGY AND AESTHETICS	WORKSHOP	INDUSTRIALIST WORKSHOP
16:00	COFFE BREAK IN THE EXHIBITION HALL			
16:30	FRANCO-GERMANY SESSION	PHLEBOLOGY SESSION FOR DUMMIES	WORKSHOP	INDUSTRIALIST WORKSHOP
18:15	SFP SPECIAL EVENT FOLLOWED BY A COCKTAIL ON THE EXHIBITION HALL			
20:30	CONGRESS DINNER			

SOCIÉTÉ FRANÇAISE DE PHLEBOLOGIE

FRIDAY NOVEMBER 5

	MARGAUX ROOM Main auditorium	SAINT JULIEN ROOM Second auditorium	ST EMILION 1	ST EMILION 2
08:30	WELCOME COFFEE IN THE EXHIBITION HALL			
08:30	FLASH SEQUENCES			
09:00	ACUTE AND CHRONIC ILIAC VENOUS THROMBOSIS		WORKSHOP	WORKSHOP
10:30	COFFE BREAK IN THE EXHIBITION HALL			
11:00	LADIES SESSION	ARTERIOVENOUS FISTULA	WORKSHOP	WORKSHOP
12:15		HEMORRHOIDS SESSION WITH VIDEOS		
12:15	SPONSORS PRESENTATION (in the Exhibition hall)		WORKSHOP	INDUSTRIALIST WORKSHOP
13:00				
13:15	LUNCH IN THE EXHIBITION HALL			
14:15	PROGRESS IN PHLEBOLOGY	WOMAN AND PHLEBOLOGY	WORKSHOP	WORKSHOP
15:45	MALFORMATIONS VIDEOS			
16:00	COFFE BREAK IN THE EXHIBITION HALL			
16:30	PHLEBOLOGY UPDATES	POST-THROMBOTIC SYNDROME SES-SION	WORKSHOP	WORKSHOP
18:00		VARICOSE VEINS ABLATION BY TRANSCUTANEOUS ULTRASOUND		
18:45			BUREAU'S MEETING AND CA MEETING	

SATURDAY NOVEMBER 6

	MARGAUX ROOM Main auditorium	ST EMILION 1
07:30	ORDINARY GENERAL ASSEMBLY	
07:45	EXTRAORDINARY GENERAL ASSEMBLY	
08:00	ACCUEIL CAFÉ ET VISITE DES STANDS	
08:15	INTERNATIONAL INTERACTIVE SESSION	
10:00	COFFE BREAK IN THE EXHIBITION HALL	
10:30	RECURRENT VARICOSE VEINS	DU PARIS VI
12:30	CONCLUSION & COCKTAIL DE CLÔTURE	

THURSDAY NOVEMBER 4, 2021
MARGAUX ROOM - Main auditorium - Simultaneous Translation

08:00 *WELCOME COFFEE IN THE EXHIBITION HALL*

08:25 **FLASH SEQUENCES**

08:30 **VENOUS THROMBOSIS UPDATE**
ORGANIZATION: M. JOSNIN, N. NÉAUME
MODERATORS: M. JOSNINX, N. NÉAUME
08:30 Cancer and thrombosis: injectable or oral anticoagulants? JP. Laroche
08:40 Review of antidotes for each anticoagulant treatment. I. Elalamy
08:50 Reducing the risk of venous thromboembolism following superficial endovenous treatment: a UK and Republic of Ireland consensus survey. I. Nyamekye
09:00 Discussion
09:15 The clinical and imaging specificities of venous thromboembolic events in COVID-19.
09:25 Pathophysiological hypotheses of venous thromboembolic events in COVID-19. I. Elalamy
09:35 Vascular diseases and COVID 19: synthesis of published data. J-P. Laroche
09:45 Discussion

10:15 *COFFEE BREAK IN THE EXHIBITION HALL*

10:45 **WOUND, HEALING**
ORGANIZATION AND MODERATORS: F. FORGUES, M. GOHEL, P. LÉGER
10:45 Specific considerations for endovenous procedures in patients with leg ulceration: what is different from non ulcerated patient. M. Gohel
11:00 When should we investigate for venous obstruction in leg ulceration? S. Black
11:15 When should we treat superficial venous insufficiency in mixed ulcer? K. Oszvath
11:30 ETUVVe: feasibility & tolerance study about Venaseal in patients with varicose ulcer. N. Néaume
11:40 The impact of COVID 19 on the treatment of venous ulceration in primary and secondary care. P. Léger
11:55 Important alternative diagnoses for non healing ulcers. U. Michon-Pasturel
12:10 Discussion

12:15 **LECTURE FROM THE CONGRESS PRESIDENT** M. Gohel
MODERATORS: F. FORGUES, M. GOHEL, P. LÉGER

12:30 **TELE-ECHO AND TELE-RADIO**
MODERATORS: F. FORGUES, M. GOHEL, P. LÉGER
12:30 Tele-echo: Consequences of spatial confinement on arteries and veins. P. Arbeille
12:45 Tele-radio: the French experience in the world. D. Geindreau
12:55 Discussion

13:00 **SPONSORS PRESENTATION** (in the Exhibition hall)

13:30 *LUNCH IN THE EXHIBITION HALL*

THURSDAY NOVEMBER 4, 2021
ST JULIEN ROOM - Second auditorium

08:00 *WELCOME COFFEE IN THE EXHIBITION HALL*

08:25 **FLASH SEQUENCES**

08:30 **CLUB MOUSSE SESSION**
MODERATORS: G. GACHET, L. SPINI, C. ZARCA.
08:30 Synthesis of good practices in foam sclerotherapy (ANSM, European Guidelines and Choose Wisely). L. Spini
08:42 The vein of sciatic nerve: exploration, treatment. C. Zarca
08:54 Clinical study on sclerotherapy in patients on DOACs. G. Gachet
09:06 Management of varicose veins of the lower limbs, in the context of post-thrombotic syndrome. M. De Maeseneer
09:18 Sclerotherapy in C6 (open ulcers). K. Ozsvath
09:30 MCQ.
09:35 Sclerosis and thrombosis: focus.
09:47 Conclusion

09:50 **UNION NEWS**
MODERATORS: P. GOFFETTE, B. GUILBERT
09:50 Union News. P. Goffette
10:00 What is the methodology for their annual ranking? J. Vincent, Le Point, F. Malye, Le Point

10:15 *COFFEE BREAK IN THE EXHIBITION HALL*

10:45 **FOAM AND THERMAL FORUM / FLASH SEQUENCES WITH COMMENTS.**
MODERATORS: P. COMBES, S. GRACIA, M. JOSNIN
12:15 End of the session

13:00 **SPONSORS PRESENTATION** (in the Exhibition hall)

13:30 *LUNCH IN THE EXHIBITION HALL*

THURSDAY NOVEMBER 4, 2021
MARGAUX ROOM - Main auditorium - Simultaneous Translation

14:30 **JOINT SESSION SFP/SFMV "THE 2020 UPDATE OF THE CEAP CLASSIFICATION"**

ORGANISER: P. CARPENTIER
PRESIDENT: M-A. SEVESTRE-PIETRI
MODERATORS: M. DE MAESENEER, F. LURIE

14:30 History of CEAP Classification. M. De Maeseneer
14:48 Changes in the CEAP. F. Lurie
15:06 New CEAP: what are the practical consequences? P. Carpentier
15:24 Round table

16:00 *COFFEE BREAK IN THE EXHIBITION HALL*

16:30 **FRANCO-GERMANY SESSION "THE ANTERIOR ACCESSORY SAPHENOUS VEIN"**

ORGANISERS: M. JOSNIN, T. HIRSCH
MODERATORS: M. JOSNIN, N. NÉAUME, T. HIRSCH

16:30 Anatomical and Ultrasound Characteristics of the anterior accessory saphenous vein. P. Lemasle
16:40 Incompetence of the anterior accessory saphenous vein: ultrasound and clinical features. E. Mendoza
16:50 Discussion
16:55 Literature review of treatment options in the incompetence of the anterior accessory saphenous vein. M. Josnin
17:05 Role of the anterior accessory saphenous vein in the recurrence of GSV and influence of the type of initial treatment of GSV. T. Hirsch
17:15 Thermal "flush ligation ": is it worth doing? G. Lengfellner
17:25 Simultaneous preventive removal of the accessory anterior saphenous vein after thermal ablation of the GSV. K. Chakkour
17:35 **How I do it?**
17:35 Treatment of the anterior accessory saphenous vein by thermal ablation. T. Hirsch
17:40 Treatment of the anterior accessory saphenous vein by foam. G. Lengfellner
17:45 Treatment of the anterior accessory saphenous vein by surgery. D. Muehlberger
17:50 Discussion / Conclusion M. Josnin
18:00 End of the session

18:15 SFP special event followed by a cocktail on the exhibition hall. M. Josnin, N. Neaume

20:30 Congress Dinner

THURSDAY NOVEMBER 4, 2021
ST JULIEN ROOM - Second auditorium

14:30 **PHLEBOLOGY AND AESTHETICS**

MODERATORS: B. CHAUZAT, P. COMBES, M. JOSNIN

14:30 Foam is not better than liquid in C1 (literature review). P. Kern
14:40 Intermediate results of the Fovelite study (RCT-foam versus liquid in C1). M. Josnin
15:52 Surface laser and C1. A. Jaworucka-Kaczoroswka
15:04 Discussion
15:20 **Treatment of reticular and telangiectasia except for the lower limbs.**
15:20 Veins of feet and hands. A. Jaworucka-Kaczoroswka
15:32 Other body veins and periorbital veins. M. Valsamis
15:44 Discussion

16:00 *COFFEE BREAK IN THE EXHIBITION HALL*

16:30 **PHLEBOLOGY SESSION FOR DUMMIES**

MODERATORS: F. ABBADIE, G. GACHET, R. MILLERET

16:30 The standard clinical and ultrasound examination of varicose veins. P. Combes
16:40 Anatomy of saphenous veins and perforating veins. J-L. Gérard
16:50 Ultrasound-guided foam sclerotherapy: basic principles and report. S. Gracia
17:00 Discussion
17:05 Pre-therapeutic mapping and marking: the essentials. L. Moraglia
17:15 Thermal Ablation: basic principles and report. J-M. Diamand
17:25 Discussion
17:30 The 7 basic questions to consider when dealing with an ulcer. F. Forgues
17:40 How to prescribe compression. V. Crebassa
17:50 Discussion
18:00 End of the session

20:30 Congress Dinner

FRIDAY NOVEMBER 5, 2021
MARGAUX ROOM - Main auditorium - Simultaneous Translation

08:30 *WELCOME COFFEE IN THE EXHIBITION HALL*

08:30 **FLASH SEQUENCES**

09:00 **ACUTE AND CHRONIC ILIAC VENOUS THROMBOSIS**

MODERATORS: F. ABBADIE, J-L. GÉRARD, M. GOHEL

09:00 Duplex scan assessment. K. Gibson
09:08 Indications of additional explorations, except IVUS. P-E. Labeyrie
09:16 Interest of IVUS. M. Lugli
09:24 Discussion
09:30 Indications for angioplasty and stenting of iliac veins. M. Gohel
09:38 Therapeutic perspectives on thrombotrypsy; why not applicable for iliac vein. L. Khider
09:46 Indications for iliac venous surgery.
09:54 In summary, what are the differences in management between acute and chronic iliac thrombosis? F. Lurie
10:02 How to avoid overtreatments. S. Black
10:10 Discussion
10:20 Clinical case. F. Abbadie

10:30 *COFFEE BREAK IN THE EXHIBITION HALL*

11:00 **LADIES SESSION**

MODERATORS: M. DE MAESENEER, F. FORGUES, M. LUGLI

11:00 Correlation between the results given by angio CT, transvaginal and transabdominal DUS in the diagnosis of lower limb varicose veins of pelvic origin. L. Reina Gutierrez
11:10 Deep vein surgery. M. Lugli
11:20 Women in hospital leadership- gender diff erences in the boardroom. K. Ozsvath
11:30 Discussion
11:45 Do contraceptive or hormone replacement therapies require special precautions in the case of sclerotherapy? MA.Sevestre-Pietri
11:55 Sclerotherapy complications in daily office practice based on 5571 sclerotherapy sessions (3667 patients). A. Jaworucka-Kaczoroswka
12:05 Endometriosis and pelvic congesti on syndrome: differential diagnosis. K. Gibson
12:15 Discussion
12:30 Recommendations: how to establish strength and level of evidence. M. De Maeseneer
12:40 Compression therapy in early pregnancy to prevent nausea and vomiting. E. Mendoza
12:50 Discussion / Conclusion

13:00 **SPONSORS PRESENTATION** (in the Exhibition hall)

13:15 *LUNCH IN THE EXHIBITION HALL*

FRIDAY NOVEMBER 5, 2021
ST JULIEN ROOM - Second auditorium

08:30 *WELCOME COFFEE IN THE EXHIBITION HALL*

09:30 Industrial Symposium
See Page 22

10:30 *COFFEE BREAK IN THE EXHIBITION HALL*

11:00 **ARTERIOVENOUS FISTULA**

MODERATORS: F ABBADIE, G. FRANCO, G. KOSMADAKIS, T. POURCHEZ, P. CHAGUÉ

11:00 Stenosis and low flow : clinical aspects. F. Abbadie
11:13 Rules for a reliable measurement with duplex ultrasound. G. Franco
11:26 Volume flow measurement : duplex ultrasound versus other tools. G. Kosmadakis
11:34 General etiologies and low flow. G. Kosmadakis
11:44 Asymptomatic low flow : when to dilate ? Links between central vein obstruction and flow. P. Chagué
11:57 Anastomosis : is a small diameter responsible for a low flow? T. Pourchez
12:10 Take home message.

12:15 **HEMORRHOIDS SESSION, WITH VIDEOS**

MODERATORS: P. COMBES, J-L. GÉRARD , V. DE PARADES

12:15 Radiofrequency in hemorrhoids: indications, achievement; video. A-L. Tarrerias
12:23 The laser in hemorrhoids: indications, achievement; video. IH. Roman
12:31 Hemorrhoids surgery: indications, achievement; video. A. Alam
12:39 Foam in hemorrhoids: indications, achievement; video. R. Milleret
12:47 Arterial embolization in the treatment of haemorrhagic haemorrhoids. V. Vidal

13:00 **SPONSORS PRESENTATION** (in the Exhibition hall)

13:15 *LUNCH IN THE EXHIBITION HALL*

FRIDAY NOVEMBER 5, 2021
MARGAUX ROOM - Main auditorium - Simultaneous Translation

14:15 **PROGRESS IN PHLEBOLOGY**
ORGANIZATION: M. DE MAESENEER, O. PICHOT
MODERATORS: M. DE MAESENEER, M. GOHEL, O. PICHOT
14:15 Progress in treatment of C1 disease in 2020. A. Jaworucka- Kaczorowska
14:30 Ultrasound evaluation of ankle oedema. A new approach to characterization of C3 disease. D. Rastel
14:45 Genetics and venous malformations. Any progress? M. Vikkula
15:00 Place of sirolimus in vascular malformations. L. Boon
15:15 Perforator vein treatment : do new treatment modalities change indications or outcomes? K. Gibson
15:30 Challenges in the management of venous ulceration. M. Gohel

15:45 **MALFORMATIONS VIDEOS**
MODERATORS : M. DE MAESENEER, M. GOHEL, O. PICHOT
The laser in venous malformations. A. Bisdorff-Bresson
Surgery in vascular malformations. L. Boon

16:00 *COFFEE BREAK IN THE EXHIBITION HALL*

16:30 **PHLEBOLOGY UPDATES (MISCELLANEES)**
MODERATORS: K. GIBSON, J-L. GILLET, T. HIRSCH, M. JOSNIN
16:30 Early and delayed ultrasound aspects of varicose veins after foam treatment. B. Chauzat
16:40 The right and wrong indications of thermal and non-thermal ablation. N. Néaume
16:50 Collateral effects of concomitant phlebectomies. M. Valsamis
17:00 GAPS Study (RCT LMWH + compression versus LMWH alone after elective surgery). A. Davies
17:10 Variations in compression regimes in the UK and USA- a review of the literature. J. Al Shakarchi
17:20 Synthesis of the good indications and the real objectives of compression. F. Forgues
17:30 General discussion

18:00 End of the session

18:45 Bureau's meeting and CA Meeting (St Emilion 1 room)

FRIDAY NOVEMBER 5, 2021
ST JULIEN ROOM - Second auditorium

14:15 **WOMAN AND PHLEBOLOGY**
MODERATORS: F. FORGUES, LR. GUTIERREZ, M. LUGLI
14:15 Impact of the chronic venous disease on quality of life (results of a Sigvaris survey). F. Forgues
14:25 Impact of varicose veins on body image. JM. Chardonneau
14:35 Lipoedema and Lymphedema. S. Vignes
14:45 Discussion
15:05 Hormonal treatments and thrombotic risks. J. Conard
15:15 Comparative treatment of vulvar and scrotal varicose veins. A. Jaworucka-Kaczoroswka
15:25 Treatment of varicose veins and cancer. K. Ozsvath
15:35 Discussion
15:45 End of the session

16:00 *COFFEE BREAK IN THE EXHIBITION HALL*

16:30 **POST-THROMBOTIC SYNDROME SESSION**
PRESIDENT: M. LUGLI
MODERATORS : F. ABBADIE, S. GRACIA, L. MORAGLIA
16:30 **Part 1: better understanding the emergence of PTS**
16:30 Incidence and predictive factors of PTS. P. Carpentier
16:45 From thrombosis to fibrosis; from histology to pathophysiology of PTS. J-P. Laroche
17:00 PTS, varicose veins and vicariousness : understand and assess their interrelation. O. Pichot
17:15 **Part 2: better prevent PTS in 2021**
17:15 Preventing PTS by optimizing anticoagulation: can we believe in it? M-A. Sevestre-Pietri
17:28 Preventing PTS using pharmaco-mechanical thrombolysis: how to believe in it? M. Lugli
17:41 Punch line (each speaker has one minute to deliver what he has got from the session)

18:00 **VARICOSE VEINS ABLATION BY TRANCUTANEOUS ULTRASOUND : ARE CATHETERS OBSOLETE ?**
R. Milleret
MODERATORS : F. ABBADIE, S. GRACIA, L. MORAGLIA
18:15 End of the session

18:45 Bureau's meeting and CA Meeting (St Emilion 1 room)

SATURDAY NOVEMBER 6, 2021

MARGAUX ROOM - Main auditorium - Simultaneous Translation

07:30 ORDINARY GENERAL ASSEMBLY

07:45 EXTRAORDINARY GENERAL ASSEMBLY

08:00 *WELCOME COFFEE IN THE EXHIBITION HALL*

08:15 **INTERNATIONAL INTERACTIVE SESSION.**

MODERATORS: PANEL OF INTERNATIONAL EXPERTS

08:15 **First part: "consequences of the interruption of venous interventions during the COVID pandemic and challenges in re-introducing them". Short presentation of the situation in 4 countries**

08:15 In Spain. L-R Gutierrez

08:21 In Italy. M. Lugli

08:27 In France. N. Néaume

08:33 In the UK. I. Nyamekye

08:39 Round table

09:10 **Second part: clinical cases**

Discussion with experts and young clinicians

10:00 *COFFEE BREAK IN THE EXHIBITION HALL*

10:30 **RECURRENT VARICOSE VEINS**

MODERATORS: M. GOHEL, L. MORAGLIA

10:30 The causes of recurrent varicose veins. K. Ozsvath

10:40 DUS examination of inguino-perineal recurrences. K. Gibson

10:50 DUS examination of popliteal fossa recurrence. P. Lemasle

11:00 Review of the literature on the treatment of recurrent varicose veins and recommendations.

11:10 Discussion

11:20 Treatment of recurrent varicose veins by foam: technical particularities. E. Dauphin

11:30 Treatment of recurrent varicose veins by thermal ablation: technical particularities. J-L. Gérard

11:40 Should all recanalisations be treated? J-L. Gillet

11:50 Discussion

12:00 Clinical cases. L. Moraglia

12:30 *CONCLUSION - CONGRESS CLOSING COCKTAIL*

NOTES

INFORMATIONS

79èmes Journées de la SFP Paris

CONGRESS VENUE
Pullman Paris Centre Bercy
1 rue de Libourne, 75012 Paris, France
Tel.: +33 (0) 1 44 67 34 00

ACCESS
Metro: line 14, Cour Saint-Emilion station
Bus: line 24, Terroirs de France station
Paying public park: St Emilion (in front of the hotel)

IMPORTANT DEAD LINE
Pre-registration: November 1st

TARGET AUDIENCE
Vascular physician, vascular surgeon, interventional radiologists, internists, dermatologists...

TRANSLATION FRENCH/ENGLISH
During the congress in the main auditorium (Margaux).

REGISTRATION
Complete the registration form and send it back to divine [id]. You will receive a confirmation after the payment. Dead line with reduced fees: October 1st (upon reception with payment). For students, additional time until October 20. Dead line for pre registration : November 1st. After this date, registration onsite only. Included in the registration fees: final program, access to the exhibition hall, plenary room, coffee breaks and lunches. Badge is compulsory.

HOW TO BOOK A ROOM?
divine [id] has made reservations for participants at privileged rates at the different hotels. To benefit from these rates, please return your housing form as soon as possible. Upon reception of the accommodation form, together with a deposit of one night accommodation, a booking confirmation letter will be sent to the participant by email. The balance has to be paid one month before arrival. The daily hotel tax and any other extra are payable directly to the hotel on departure. Any booking & changes must be communicated in writing to divine [id].

CANCELLATION POLICY
Cancellation: A 10% administrative fee will be charged for any cancellation before October 1st.
AfterOctober 1st, any reimbursement will be made. Names changes accepted until November 1st.

HOTELS

Pullman Paris Centre Bercy** (congress venue)**
1 rue de Libourne, 75012 Paris, France - Tel.: +33 (0)1 44 67 34 00
Bercy is a 4-star hotel close to the AccorHotels Arena (POPB), Bercy village and the cité de la mode. Guests will love the outdoor terraces, the leafy patio, the vibrant atmosphere of the bar and our gastronomic-bistro inspired restaurant. Services: fitness center, sauna, massage, valet parking.

OFFICIAL DINNER
Thursday November 4
Pullman Paris Centre Bercy
Rate: 70€/ person



REGISTRATION

By fax: +33 (0)4 91 57 19 61 from November 1st
By e-mail to smeyer@divine-id.com
Online on www.event.divine-id.com/en/79emes-journees-de-la-sfp
Or by post to divine [id], 17 rue Venture, 13001 Marseille, France

SOCIÉTÉ FRANÇAISE DE PHLEBOLOGIE

Last name ..... First name .....
Adress .....
Postal code .....City ..... Country .....
Phone .....Mobile ..... E-mail .....
Speciality .....

REGISTRATION FEES	Before October 1st	From October 1st
PHYSICIANS	Registration for the entire congress	
SFP member (membership fees duly paid)	❑ 250 €	❑ 320 €
NON member of the SFP	❑ 410 €	❑ 510 €
NON Physician	❑ 215 €	❑ 260 €
Fellow, resident* * A receipt is mandatory	❑ Free	❑ Free
	Registration for a day ONLY ❑ Thursday ❑ Friday (make a choice)	
SFP member (membership fees duly paid)	❑ 175 €	❑ 205 €
NON member of the SFP	❑ 255 €	❑ 305 €
	Registration for Saturday ONLY	
SFP member (membership fees duly paid)	❑ 105 €	❑ 125 €
NON member of the SFP	❑ 135 €	❑ 165 €
REGISTRATION FEES	Before October 20	From October 20
STUDENTS	Registration for the entire congress	
Student SFP member (membership fees duly paid)	❑ Free	❑ 155 €
Student NON member of the SFP	❑ 185 €	❑ 215 €
	Registration for a day ONLY ❑ Thursday ❑ Friday (make a choice)	
Student SFP member (membership fees duly paid)	❑ Free	❑ 115 €
Student NON member of the SFP	❑ 135 €	❑ 165 €
	Registration for Saturday ONLY	
Student SFP member (membership fees duly paid)	❑ Free	❑ 75 €
Student NON member of the SFP	❑ 85 €	❑ 105 €

SFP membership: Rate: 100€ per year – Student rate: 50€ per year. Register on http://www.sf-phlebologie.org/la-sfp/devenir-membre-de-la-sfp1

	Official dinner
Thursday November 4	❑ 70 €

Workshops

Workshop registration with Héloïse Marty hmarty@divine-id.com / +334 91 01 21 00. See list on pages 20 to 25. Price per workshop: 40€. Only one workshop per participant.For the free workshops a deposit of 40€ by check or credit card is required.
It will not be refunded in case of no show at the workshops. Cheque payable to divine [id].

HOTEL BOOKING (Prices include VAT and breakfast - City tax to be paid onsite)	Single	Double
Pullman Paris Centre Bercy**** (Congress venue)	250 €	289 €

Arrival date: .....11/2021 Departure date: .....11/2021 Room type: ❑ Single ❑ Double ❑ Twin
One night deposit is needed to confirm any hotel booking. The whole stay has to be paid one month before.

I pay by

TOTAL : ..... €

❑ Credit card ❑ Visa ❑ Mastercard
Card Number ..... Expiration date ..... Security code .....
Cardholder's Name & signature .....
❑ Check enclosed Please make check in Euros payable in France to divine [id]
❑ Bank transfer: beneficiary SARL divine [id]
Bank: BNP PARIBAS / IBAN: FR76 3000 4007 1100 0108 5122 375
BIC: BNPAFRPPXXX

Cancelation policy: Cancellation & refunds: before October 1st: refund less 10% (administrative charge). Cancellation from October 1st: no refund will be given. No-Shows at the congress will be charged the full fee. By registering for the congress, I agree to subscribe to the congress and the organizing agency newsletters. In addition, my first name and surname will be included in the final participants list which will be sent to the industry members. If you do not want to appear in this list, please contact us at info@divine-id.com

NOTES

NOTES

Sponsors 2021

GOLD SPONSORS

THUASNE
URGO MEDICAL Healing people®
LSO Medical
SIGVARIS
Medtronic

SILVER SPONSORS

LR
mindray
bio LITEC
kreussler PHARMA
esaote
essity
endoSPHÈRES
CANDELA

AUTRE SPONSORING

Mölnlycke®

divine [id]

ORGANIZATION

Stéphanie Meyer
Tél. +33 (0) 491 57 19 60 • Port. +33 (0) 646 10 48 26 • Fax. +33 (0) 491 57 19 61
smeyer@divine-id • 17, rue Venture - 13001 Marseille • www.divine-id.com

TRUSTED PARTNER • ETHICAL MEDTECH

SOCIÉTÉ FRANÇAISE DE PHLEBOLOGIE